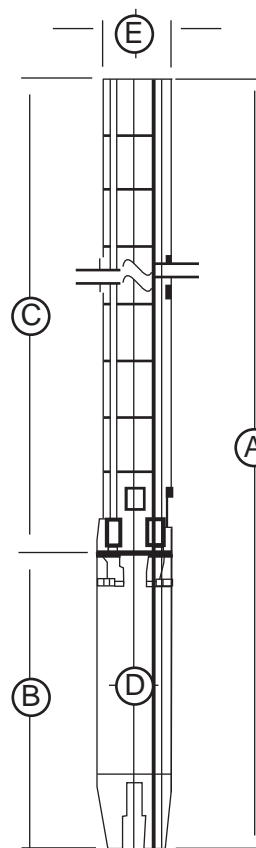
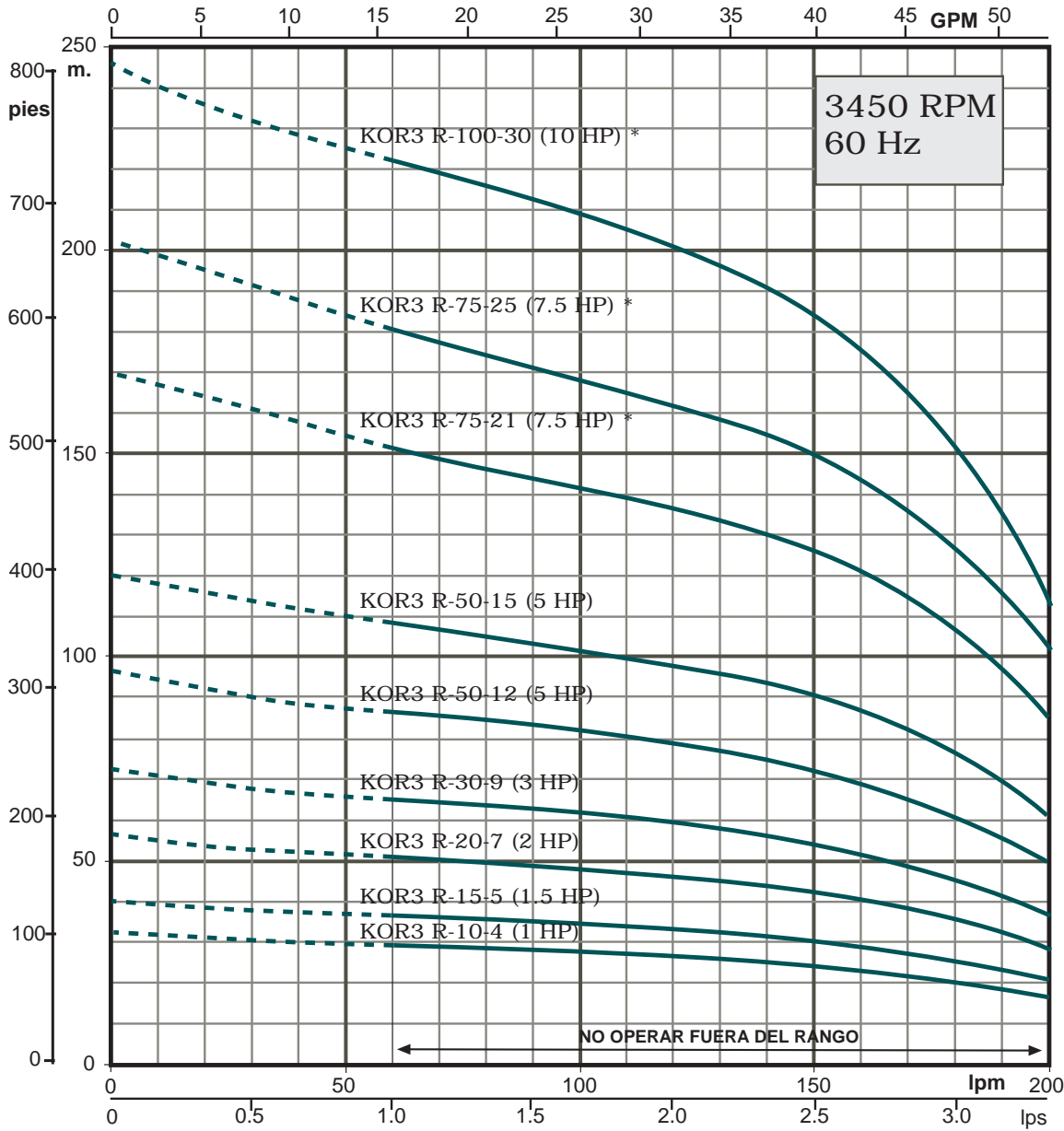


# TABLA DE DIMENSIONES Y PESOS SERIE KOR3R

MODELO	HP	MOTOR	DESCARGA	DIMENSIONES mm					Peso ( Kg )		
				A	B	C	D	E	Bomba	Motor	Emba-laje
KOR3R10-4	1	4"	2	701	331	370	96.5	98	3.8	11.7	15.5
KOR3R15-5	1.5	4"	2	803	391	412	96.5	98	4.3	13.9	18.2
KOR3R20-7	2	4"	2	907	411	496	96.5	98	5.3	15.2	20.5
KOR3R30-9	3	4"	2	1031	451	580	96.5	98	6.3	17.8	24.1
KOR3R50-12	5	4"	2	1320	614	706	96.5	98	7.8	23.7	31.5
KOR3R50-15	5	4"	2	1446	614	832	96.5	98	9.3	23.7	33
KOR3R75-21	7.5	4"	2	1768	684	1084	96.5	98	12.3	23.7	36
KOR3R75-21(6")	7.5	6"	2	1674	590	1084	137	98	12.3	26.8	39.1
KOR3R75-25	7.5	4"	2	1936	684	1252	96.5	98	14.3	49	63.3
KOR3R75-25(6")	7.5	6"	2	1842	590	1252	137	98	14.3	26.8	41.1
KOR3R100-30	10	4"	2	2223	764	1459	96.5	98	16.8	30.2	47
KOR3R100-30(6")	10	6"	2	2089	630	1459	137	98	16.8	49	65.8

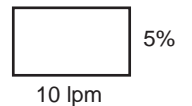
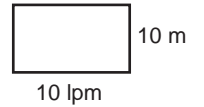


Materiales de Construcción	
Componente	Material
DESCARGA	Acero Inoxidable AISI 304
VALVULA DE RETENCIÓN	Acero Inoxidable AISI 304
TAZON DE LA CHECK	Acero Inoxidable AISI 304
ASIEN TO DE VÁLVULA	NBR
BUJES	NBR
TAZONES INTERMEDIOS	Acero Inoxidable AISI 304
IMPULSORES	Acero Inoxidable AISI 304
SUCCIÓN	Acero Inoxidable AISI 304
COLADOR DE SUCCIÓN	Acero Inoxidable AISI 304
FLECHA	Acero Inoxidable AISI 304/431
TIRANTES	Acero Inoxidable AISI 304
GUARDACABLE	Acero Inoxidable AISI 304
COPEL	Acero Inoxidable AISI 420
BUJE SUPERIOR	Acero Inoxidable AISI 304
ANILLO DE SELLADO	NBR
TUERCA DE LA FLECHA	Acero Inoxidable AISI 304



Rango de operación	Rango de potencia
1.5 - 3.33 lps	1 - 10 HP

\* Disponible con motor de 4" y 6"



### CURVA DE EFICIENCIA KOR 3R

